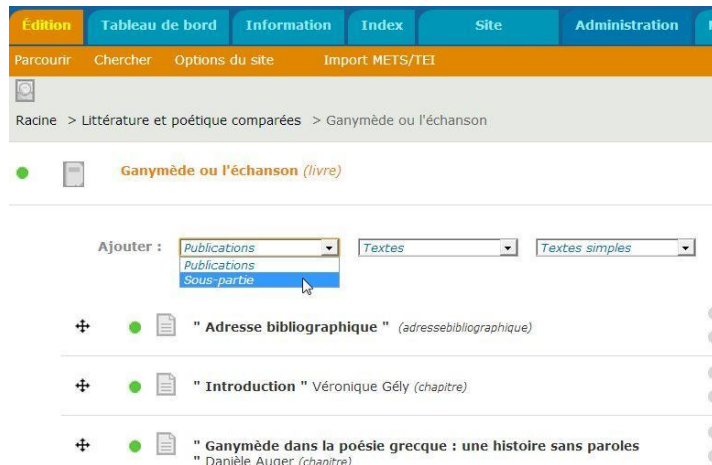


## 3. Ajouter les textes dans Lodel

### Ajouter des sous-parties

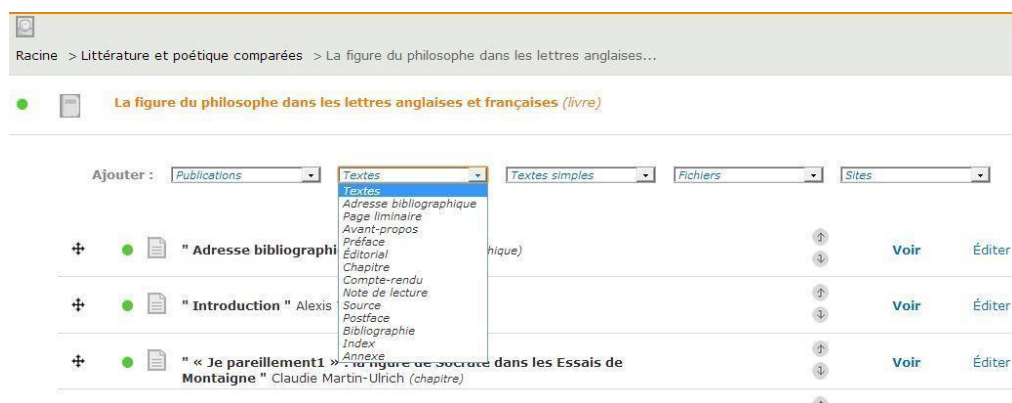
Il est souvent nécessaire de structurer le livre par des sections intermédiaires : Partie ou section, partie Annexes, etc. Ces sections de livres sont nommées « Sous-Parties » dans Lodel. Une sous-partie est un type de publication, à intégrer par Ajouter > Publication > Sous-Partie :



À noter : Les titres des sous-parties se renseignent comme ceux des livres ; dans une sous-partie il est possible de renseigner un auteur (ou directeur, ou éditeur scientifique...).

### Ajouter un chapitre

Une fois votre livre créé, vous pouvez charger sous Lodel vos documents texte au format Word, OpenOffice ou XML-TEI. Il faut tout d'abord se placer dans le livre (à partir de l'onglet Édition de Lodel). Les documents se chargent via : Ajouter > Textes > Choisir le type de texte. Une liste de type de documents s'affiche alors.



## Les types de documents

Le modèle éditorial d'OpenEdition Books propose différents types de document pour décrire au mieux le contenu des ouvrages de sciences humaines et sociales. Si vous connaissez le modèle éditorial de Revues.org, vous en reconnaîtrez certains, d'autres sont nouveaux. Nous les présentons ici.

### Liste des types de documents

- Adresse bibliographique (réservé aux ouvrages issus de numérisation)
- Page liminaire
- Avant-propos
- Préface
- Éditorial
- Chapitre
- Compte-rendu
- Note de lecture
- Source
- Postface
- Bibliographie
- Index (réservé aux ouvrages issus de numérisation)
- Annexe

### Adresse bibliographique (réservé aux ouvrages issus de numérisation, non affiché)

Le type « Adresse Bibliographique » est un type de document non affiché mais conservé via la base Lodel, et visible en mode connecté. Il contient les informations apparaissant sur la page de copyright des ouvrages imprimé : copyright, année de publication, ISBN, identité de l'éditeur, et éventuellement d'autres informations. Dans les ouvrages préparés directement pour Lodel, il n'est pas à exploiter.

Exemples :



**Adresse bibliographique**


6.7

TEXTE

TEXTE INTÉGRAL

- 1 couverture :
- 2 Sela Helclova (1929), Bela Kolarova (dit)  
*Rontgenogram Kruhu (Radiogramme du cercle)*  
© Collection Centre Pompidou,  
Dist. RMN / Philippe Migéat
- 3 <http://www.pressesparisouest.fr>
- 4 2011
- 5 © PRESSES UNIVERSITAIRES DE PARIS OUEST
- 6 ISBN : 978-2-84016-078-6

LA CIUDAD DE LOS CHOLOS | Ximena Soruco Sologuren



**Adresse bibliographique**

6.6

TEXTE

TEXTE INTÉGRAL

- 1 Derechos de la primera edición
- 2 Hecho el Depósito Legal en la Biblioteca Nacional del Perú N° 2011-05669  
Ley 26905-Biblioteca Nacional del Perú  
ISBN: 978-9972-623-69-1
- 3 Derechos de la primera edición, mayo de 2011
- 4 © Instituto Francés de Estudios Andinos, UMI-FRE  
17, CNRS-MAEE Av. Arequipa 4595, Lima 18  
Teléf.: (51 1) 447 60 70 Fax: (51 1) 445 76 50  
E-mail: [mailto:postmaster@ifea.org.pe](mailto:mailto:postmaster@ifea.org.pe)  
Pág. Web: <http://www.ifea.net.org>
- 5 Este volumen corresponde al tomo 283 de la Colección «Travaux de l'Institut Français d'Etudes Andines» (ISSN 0768-424X)
- 6 © Programa de Investigación Estratégica en Bolivia (PIEB)  
Av. Arce 2799, esquina calle Cordero  
Edificio Fortaleza (Piso 6, oficina 601)  
Teléf.: 243 25 82 - 243 18 66 Fax: 243 52 35  
E-mail: [mailto:fundacion@pieb.org](mailto:mailto:fundacion@pieb.org)  
Pág. Web: <http://www.pieb.com.bo>
- 7 Este volumen corresponde a la Serie «Investigaciones Coeditadas del PIEB» y cuenta con el financiamiento de la Embajada del Reino de los Países Bajos.
- 8 Diseño de la Carátula: Iván Larco  
Cuidado de la edición: Manuel Bonilla, Vanessa Ponce de León

LIRE

- LIREUSE
- EPUB
- PDF DU LIVRE
- PDF DU CHAPITRE

Accès exclusif  
Suggérer l'acquisition  
à votre bibliothèque

ACHETER

VOLUME PAPIER

Décrire

## Pages liminaires

Les « pages liminaires » décrivent les informations précédant le texte d'ouverture du livre (Préface, Introduction, Avant-propos) : Avertissement, Remerciements, Notes sur l'édition...

Exemple :

<http://books.openedition.org/ceup/505>

<http://books.openedition.org/ceup/1162>

<http://books.openedition.org/pupo/666>

## Avant-propos, Préface, Éditorial

Ces types correspondent aux textes introductifs du livre, et sont dédiés à des genres de textes bien particuliers.

Le type Préface permet notamment de repérer un auteur de document qui sera signalé comme préfacier dans la description de l'ouvrage.

Avant-propos : Avant-propos proprement dits, textes introductifs courts. Les Introductions plus substantielles seront décrites comme « Chapitre ». Ce type peut aussi être utilisé pour les avant-propos de partie d'un ouvrage.

Éditorial : ce type sera réservé aux... éditoriaux proprement dit. Il n'est pas adapté pour décrire les Introductions d'ouvrage.

Mettre en ligne un livre sur OpenEdition Books : ajouter les textes dans Lodel

Page 4 sur 4

## Chapitre

C'est le type principal pour le contenu des livres. Les Introductions longues, Conclusions, seront considérées comme chapitre.

À noter : il n'est pas besoin de renseigner l'auteur dans les documents Chapitre lorsqu'il s'agit d'un ouvrage à auteur unique (ou auteurs non différenciés) : le chapitre hérite par défaut de l'auteur renseigné au niveau livre.

## Compte-rendu, Note de lecture

Ces types de documents, issus du modèle éditorial des revues, doivent être réservés à des documents équivalents dans les livres.

## Source

Ce type de document est conçu pour les textes-source, dont les modalités d'affichage, par la suite, pourront être développées. Il est possible d'y styler un Auteur et / ou un Éditeur scientifique pertinent pour ce texte au sein du livre.

## Postface

À l'instar du type Préface, le type Postfacier permet d'indiquer distinctivement l'auteur du document comme postfacier.

## Bibliographie

Attention : le texte courant des documents bibliographiques est à styler en « Normal ». Le style de paragraphe « Bibliographie » est réservé aux sections de références bibliographiques intégrées dans des chapitres ou articles.

## Index

Ce type est utilisé pour la récupération des index issus des ouvrages imprimés. L'indexation dynamique sous Lodel se fait par l'imputation de mots-clés et de « Personnes citées » aux livres et aux chapitres.

## Annexe

Ce type vaut pour la plupart des appendices d'ouvrages : annexes proprement dites, hors-textes, compléments, addenda...